

Työllistymisen seuranta – selvityksen tulokset 2013

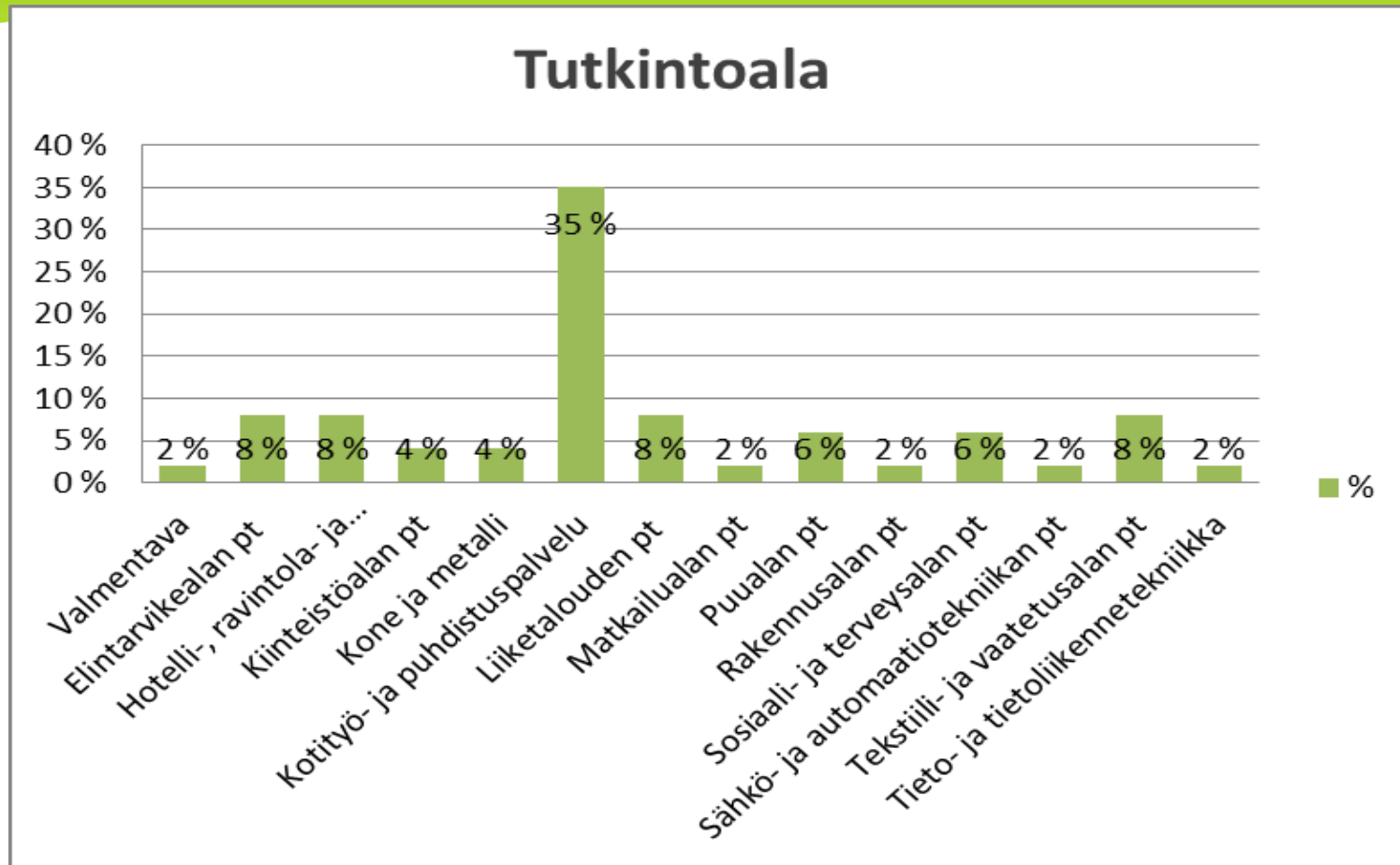
23.1.2014

Emma Salmi

Vastaajien taustatiedot 1/2

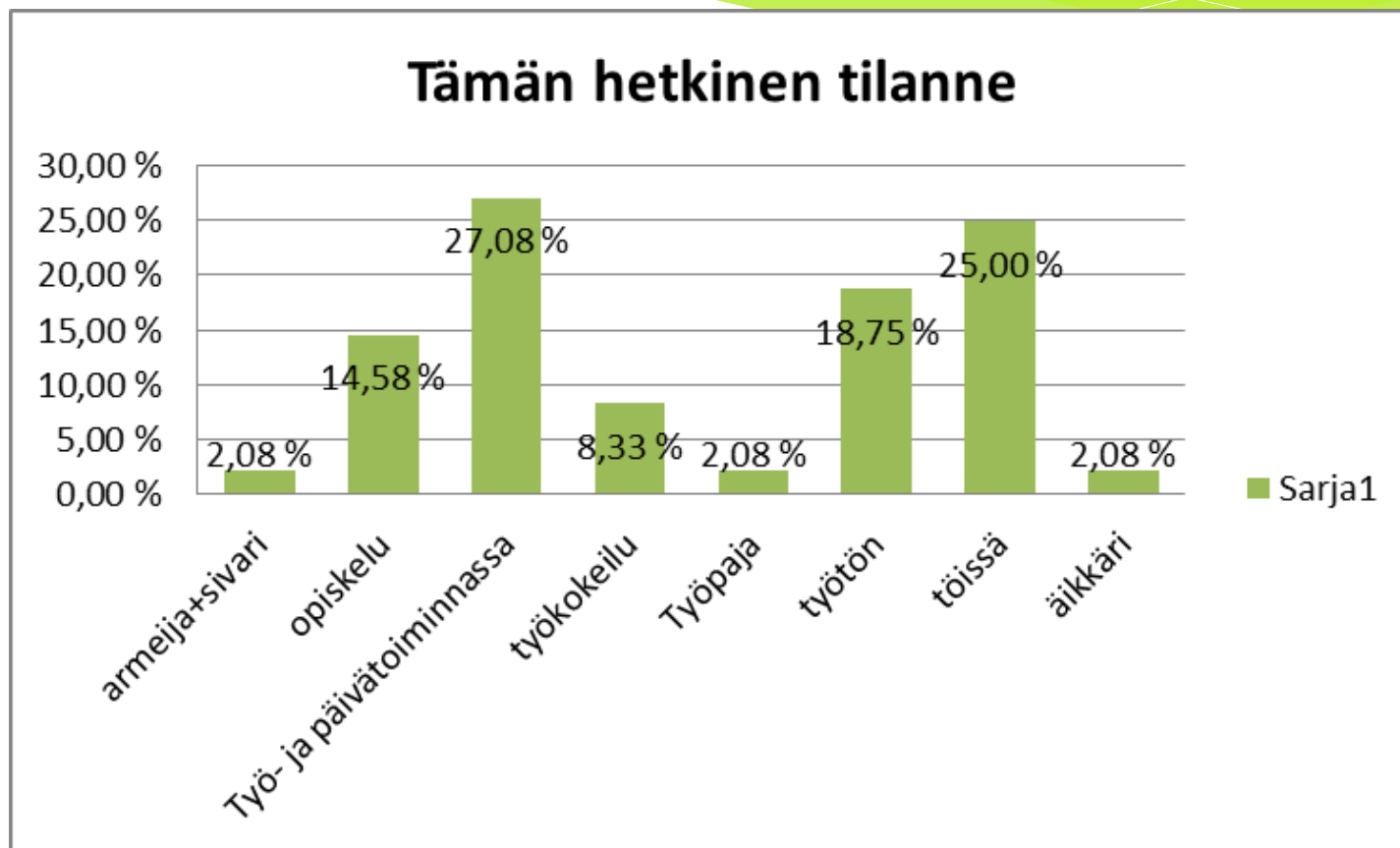
- * Yhteensä 48 vastaajaa
- * Vastaajista miehiä 46% ja naisia 54%
- * Vastanneet valmistuneet seuraavista oppilaitoksista:
Tredu, Sastamalan koulutus kuntayhtymä, Aitoon koulutuskeskus ja Tampereen palvelualan ammattiopisto
- * Vastaajista 75 % on 18-21 -vuotiaita ja 17% on 22-24 -vuotiaita
- * Asuinkunnat, joista on eniten vastaajia: Tampere 46% (22 hlöä), Kangasala 13% (6 hlöä), Nokia 6% (3 hlöä) ja Ylöjärvi 6% (3 hlöä)

Vastaajien taustatiedot 2/2



*2% vastaa yhtä vastaajaa, suurin osa kotityö- ja puhdistuspalvelualalta valmistuneista ovat tällä hetkellä työ- ja päivätoiminnassa

Vastaajien tämän hetkinen tilanne



Tarkempaa tietoa vastaajien tämän hetkisestä tilanteesta: Opiskelijat

- * Vastaajista seitsemän opiskelee
- * Tällä hetkellä opiskelevista 6/7 eli 83% opiskelee päätoimisesti
- * Kaksi päätoimisesti opiskelevista opiskelee korkeakoulussa ja neljä ammatillisissa oppilaitoksissa

Tarkempaa tietoa vastaajien tämän hetkisestä tilanteesta: työssäkäyvät

- * Työssäkäyviä yhteensä 12 hlöä eli 25 % vastaajista
- * Kuudella heistä (42 %) on toistaiseksi voimassa oleva työsopimus ja seitsemällä (58 %) määräaikainen
- * Kokopäivätyössä on 8 hlöä (67%), osa-aikatyössä 4 hlöä (33%)
- * 8 hlöä (67%) työssäkävivistä on koulutusta vastaavassa työssä, 4 hlöä (33 %) oman alan työssä, mutta työtehtävissä, jotka eivät vastaa koulutusta
- * Lähes kaikki vastaajat kertoivat pärjänneensä töissä hyvin tai todella hyvin, muutama ”ihan hyvin”
- * Työssäkävivistä kuusi (50 %) oli sitä mieltä, että koulutuksesta on ollut hyötyä työn tekemisessä, kahden mielestä koulutuksesta on ollut jonkin verran tai ajoittain hyötyä ja neljä (33%) vastasi, että koulutuksesta ei ole ollut hyötyä.

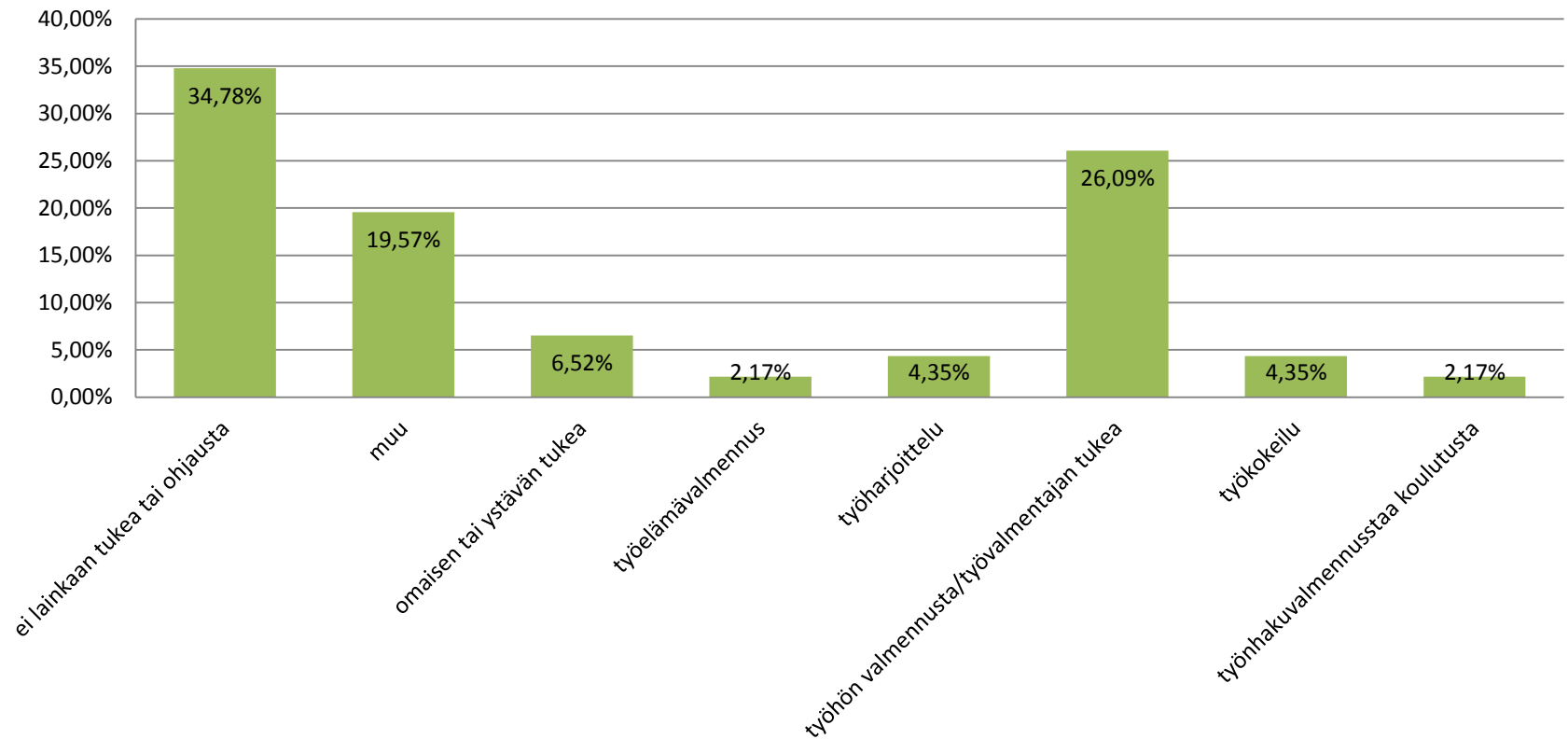
Tarkempaa tietoa vastaajien tämän hetkisestä tilanteesta: työssäkäyvät

- * Kysyttäessä mitä koulutuksessa olisi pitänyt tehdä toisin vastaukset olivat seuraavanlaisia:
 - * *Opettajilta enemmän apua harjoittelupaikkojen hakuun*
 - * *Harjoittelu ja siihen saatu tuki on auttanut työllistymisessä*
 - * *Ohjelmoinnin opetusta enemmän (sähkö- ja autom.)*
 - * *Monipuolisempia työharjoittelupaikkoja*
 - * *Paremmat arvosanat*
 - * *Enemmän työharjoittelua ja haastattelutilanteita enemmän opetukseen*

Työssäkäyvistä viisi (42%) ei esittänyt korjausehdotuksia ja kaksi heistä oli sitä mieltä, että mitään ei olisi pitänyt tehdä toisin.

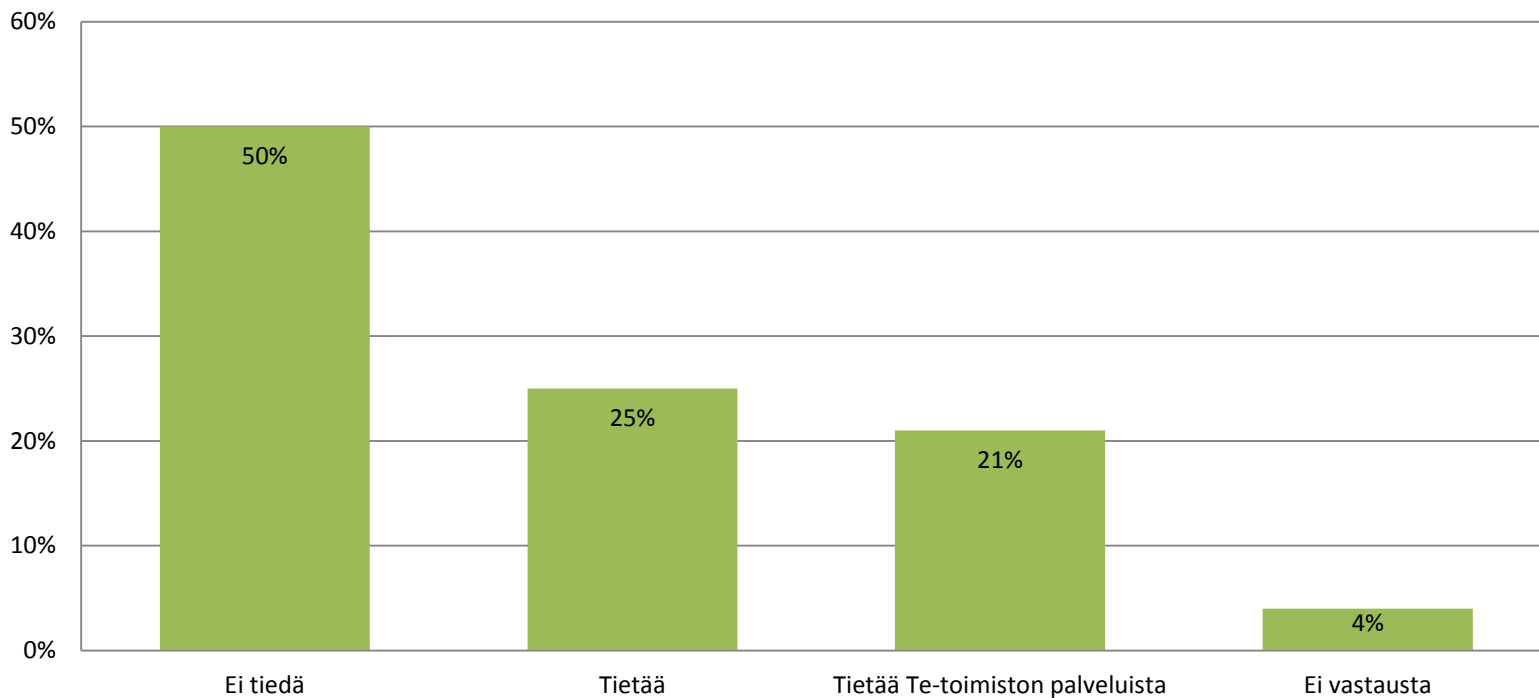
Työnhakuun saatu tuki ja ohjaus: Kaikki vastaajat

Työnhakuun ja työllistymiseen saatu tuki ja ohjaus valmistumisen jälkeen



Tieto työllistymiseen liittyvästä tuesta omalla paikkakunnalla: Kaikki vastaajat

Tietääkö vastaaja, millaista tukea työllistymiseen voi saada (omalta paikkakunnalta)



Opintojen aikana tarvittava tuki ja ohjaus työllistymisen edistämiseksi: Kaikki vastaajat

Vastaajista seitsemän (15%) oli sitä mieltä, että opintojen aikana olisi pitänyt saada enemmän tukea ja ohjausta työnhakuun. Yhdeksän (19%) vastaajan mielestä tukea ei tarvitse enempää.

Vastaajien mielestä tuki ja ohjaus voisi olla esimerkiksi seuraavanlaista (vastaajien omin sanoin):

- * *Te-palvelut selviksi*
- * *Haastattelutilanteita olla enemmän opetuksessa, cv- ja hakemuksia enemmän opetukseen*
- * *Enemmän harjoitusta esim. soittelu työpaikkoihin.*
- * *Enemmän erilaisia työnhakutapoja, hakemusten kirjoittamista*
- * *Enemmän ohjausta oppinnäytetyöhön ja työnhakuvalmennukseen.*

Unelmatyö

- * Vastaajat kuvailivat unelmatyötään muun muassa seuraavasti (n=25): 48%:lla unelmatyö on tietyllä alalla, 42% osasi kuvailla unelmatyönsä ominaisuuksia, mutta alaa ei mainittu, 8% kysymykseen vastaajista mainitsi korkean palkan, 12% haaveilee omasta yrityksestä ja 33% ei tiennyt tai osannut kertoa unelmatyöstään

- * Vastauksiin sisältyi seuraavanlaisia kuvauksia unelmatyöstä:

Asiakaspalvelutyö jossa saa toteuttaa itseään, Datanomi, Autoala, Ei tarvisi olla puualan töitä, Eläimiin liittyvä työ, Joku hyvä työpaikka vakituinen, Kiinteistötyöt, Korkeamman tason myyntimies, Lounaskahvila, Lumien auraaminen, hiekoitus, oman alan töitä, Mukava työpaikka, jossa voi vuorovaikuttaa, mukavat työkaverit, voi tehdä yhteiskunnassa tehdä tietojärjestelmiä, tehdä työtä, jolla on merkitystä, silloin työ olla mitä tahansa, Nykyinen työ, lääkintävahtimestari, Vaate- tai kauneusala, Rento, hyvä palkka, suht hyvät työajat, ei vuorotyötä, sellaista missä on mukava olla ja työrauha, Talousassistentti, kirjanpitäjä, Toimistotyö ehkä, Työ hoitoalalla, Valmentaa ihmisiä liikuntapuolella

Tärkeitä asioita työhön liittyen

- * Vastaajien mukaan (n=20) muun muassa seuraavat asiat ovat tärkeitä työhön liittyen: työyhteisö ja työilmapiiri 60 %, palkkaan liittyvät asiat 35 %, tietynlaiset työtehtävät 10%, työn tuoma rutiini ja sisältö elämään 10 %
- * Vastaajat kuvasivat tärkeitä työhön liittyviä asioita mm. näin:
 - * ”Itsemääräämisoikeus, monipuoliset työtehtävät, oikeat vastuutukset, kielitaitoisuuden kyvykkyys.”
 - * ”Että viihdyn työssäni ja saan sanoa omat mielipiteeni ja ne otetaan huomioon”
 - * ”Voi auttaa ihmisiä”
 - * ”Jos uskon siihen mitä minä teen, silloin työ on motivoivaa. Jos en itse usko työhöni, ei se motivoi.”
 - * Esimies
 - * Hyvät välineet ja tilat
 - * Perheasuminen
 - * sosiaaliset suhteet
 - * Saa olla ihmisten kanssa tekemisessä
 - * ”Tekemistä päiviin, palkkaa oman asunnon ja tulevaisuuden vuoksi”
 - * Työajat, työrauha, asiakkaat

Työn merkitys: Kaikki vastaajat

- * 56% vastaajista oli sitä mieltä, että työ on todella tärkeää heille (n=48)
- * 35 % oli sitä mieltä, että työ on melko tärkeää
- * Neljä vastaajaa (8%) oli sitä mieltä, että työ ei ole kovinkaan tärkeää

(Palkka)työelämän ulkopuolella olevat: motivaatio työntekoon

- * Kaikki työttöminä tai työkokeilussa olevat haluaisivat töihin (n=13)
- * Heistä kymmenen on hakenut töitä ja kolme vastaavasti ei
- * Töitä on haettu eri tavoin: suurin osa (11 vastaajaa) on käynyt TE-toimistossa, kahdeksan on hakenut töitä internetin kautta, osa on etsinyt työpaikkailmoituksia (5 vastaajaa), viisi on ottanut yhteyttä harjoittelupaikkaan, neljä on soittanut työpaikkoihin ja yhtä moni on lähettänyt hakemuksia postitse, neljä oli myös kysellyt töitä tutuilta
- * Yhtä vastaajaa lukuun ottamatta kaikki ovat ilmoittautuneet työttömiksi työnhakijoiksi.

(Palkka)työelämän ulkopuolella olevat

- ❖ Vastaajien (työttömät, työkokeilussa olevat) oma käsitys siitä, miksi työpaikkaa ei ole löytynyt:
 - ❖ Työpaikkoja ei ole (8 mainintaa),
 - ❖ Liian paljon muita hakijoita (7)
 - ❖ Motivaation puute (3)
 - ❖ Suhtautuminen erityistä tukea tarvitsevien työllistämistä kohtaan (3).
 - ❖ Yksittäisiä mainintoja myös näistä: En ole tiennyt, kuinka hakea töitä, Hakemusten teko on vaikeaa, CV puuttuu ja ”Maakunnan vaikea tilanne ja ikäisyys”
- ❖ Kuusi heistä on ollut työhaastattelussa ja seitsemän vastaavasti ei

Työelämän ulkopuolella olevat (opiskelemassa, armeijassa, äitiyslomalla)

- * Vastaajista (n=9) seitsemän haluaa töihin
- * Vastaajista kolme (33%) on ilmoittautunut työttömäksi työnhakijaksi.
- * Työhaastattelussa on ollut yksi vastaajista

Työelämän ulkopuolella olevat (opiskelemassa, armeijassa, äitiyslomalla, työttömät, työkokeilussa olevat)

- * Tukea työnhakuun haluaisi vastaajista vähän alle puolet (10), loput (12 vastaajaa) eivät halua enempää tukea työnhakuun (n=22)
- * Kahdeksan heistä (36%) on ollut töissä valmistumisen jälkeen.