

# Työllistymisen seuranta – selvityksen tulokset

23.11.2012

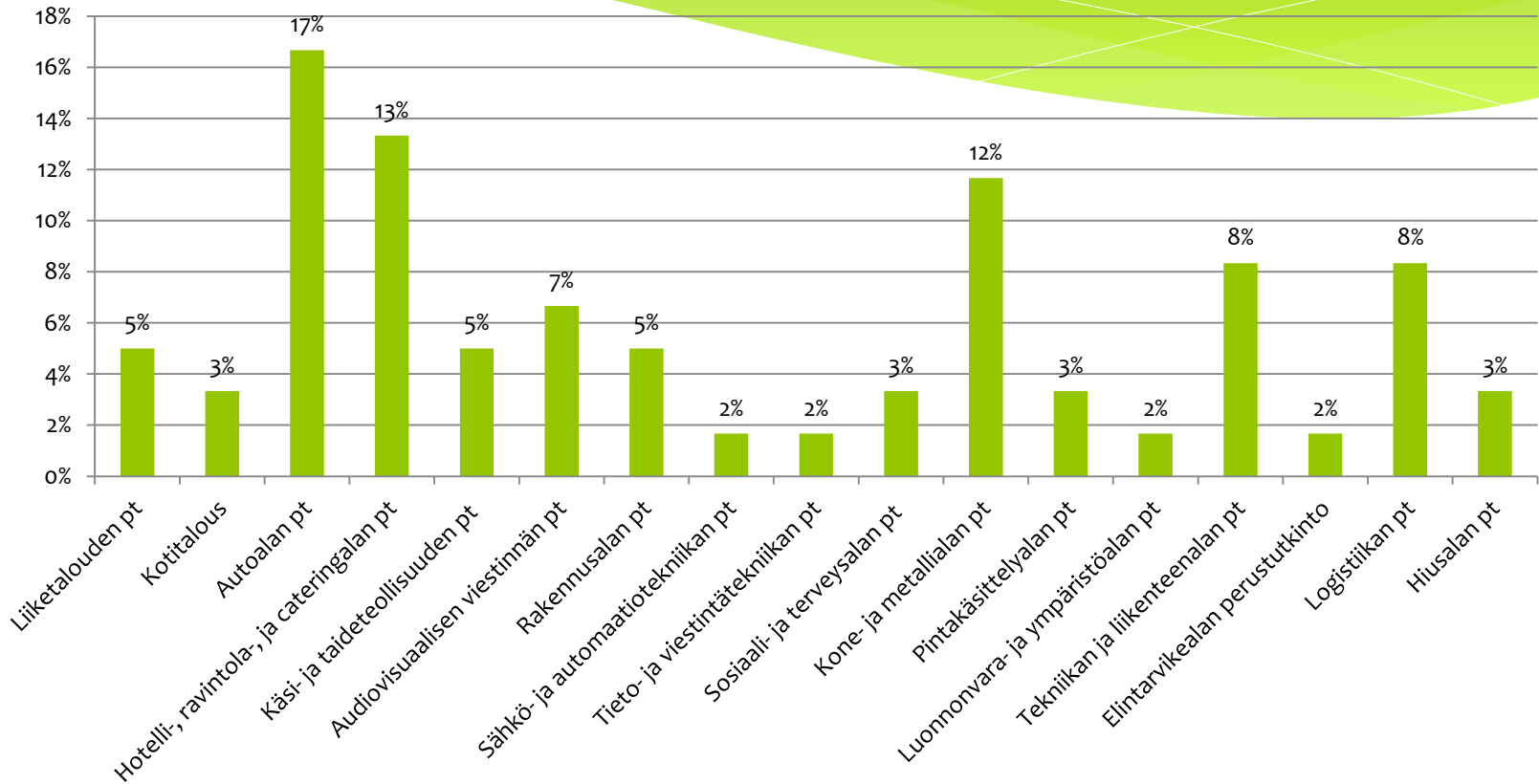
Sanna Annala

# Vastaajien taustatiedot 1/2

- \* Yhteensä 66 vastaajaa
- \* Vastaajista 58 % miehiä ja 42 % naisia
- \* Vastanneet valmistuneet seuraavista oppilaitoksista:  
Pirkanmaan ammattiopisto, Tampereen ammattiopisto,  
Sastamalan koulutuskuntayhtymä, Ammattiopisto Luovi  
sekä Valkeakosken ammattiopisto
- \* Vastaajista 67 % on 18-21 -vuotiaita, 22-24 -vuotiaita 24 %.
- \* Vastaajien asuinkunta: Tampere 39 %, Nokia 13 % ja  
Valkeakoski 11 %.

# Vastaajien taustatiedot 2/2

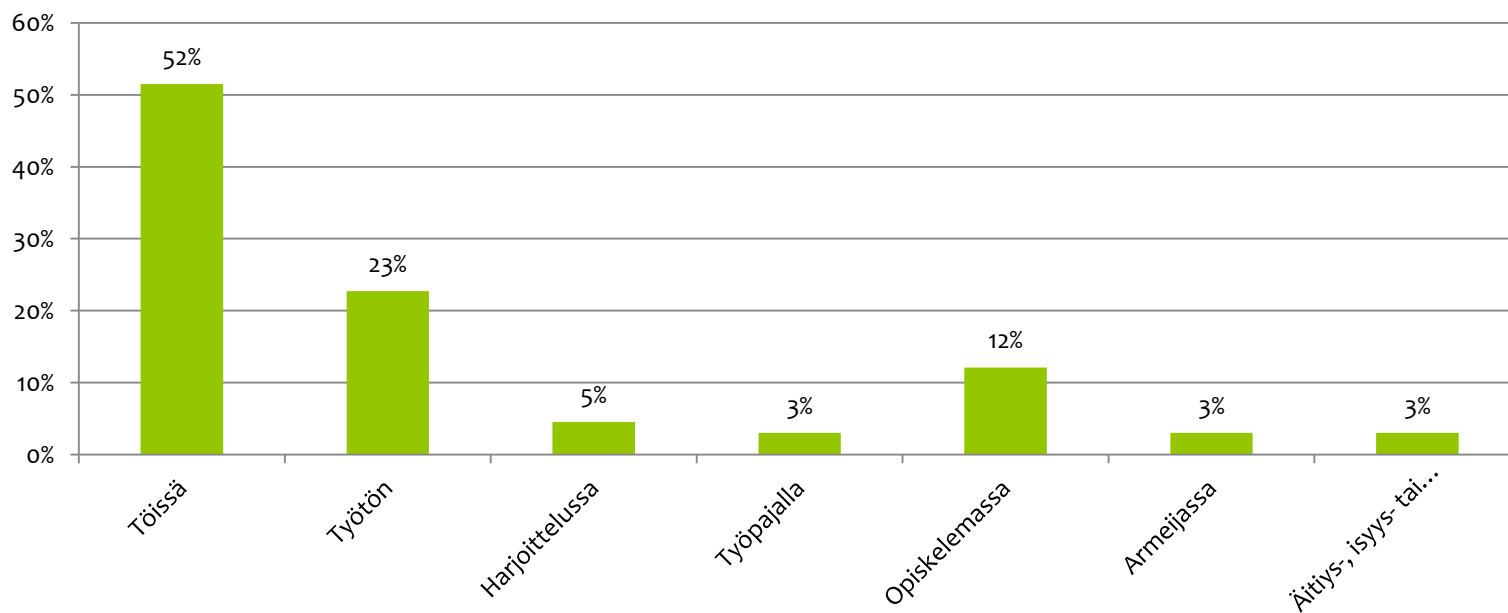
## Tutkintoala



2 % tarkoittaa yhtä vastaajaa

# Vastaajien tämän hetkinen tilanne

## Tämän hetkinen tilanne



# Tarkempaa tietoa vastaajien tämän hetkisestä tilanteesta: opiskelijat

- \* Kaikki tällä hetkellä opiskelevat (n=8) opiskelevat päätoimisesti
- \* Puolet opiskelee toisen asteen ammatillisessa koulutuksessa ja puolet korkeakoulussa

# Tarkempaa tietoa vastaajien tämän hetkisestä tilanteesta: työssäkäyvät

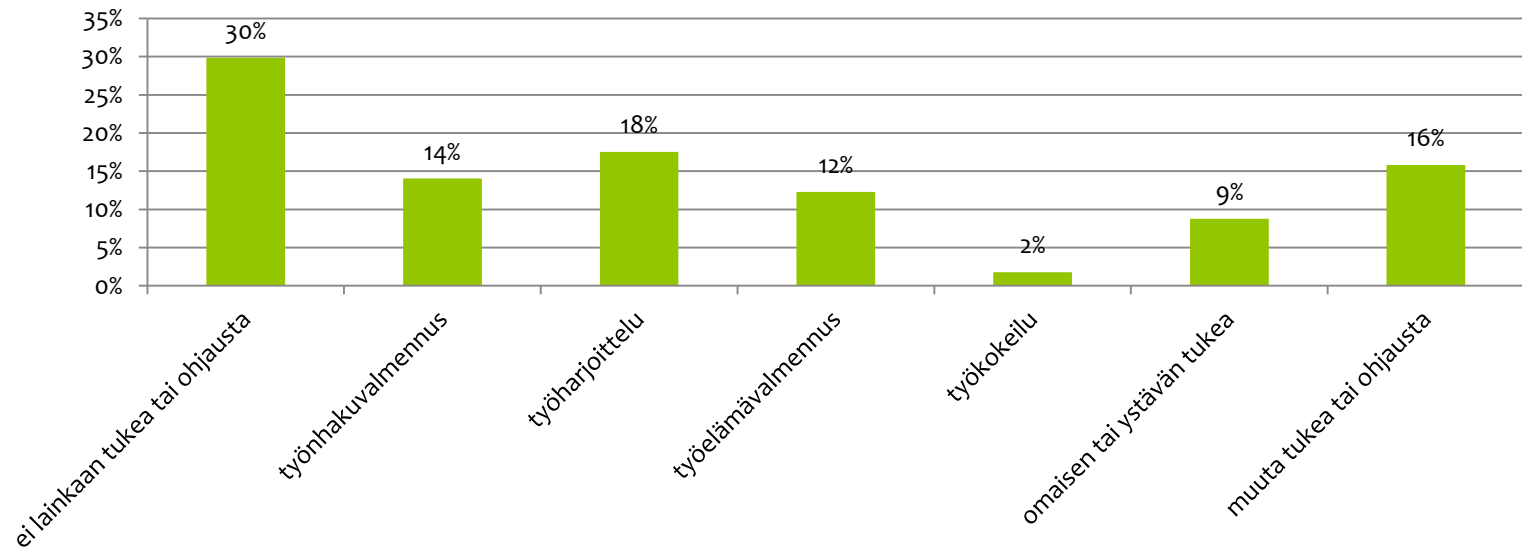
- \* Työssäkäyvistä 52 % työllistyi heti opintojen jälkeen, alle kuukauden kuluttua työllistyi 15 %, alle puolen vuoden kuluttua 18 %, alle vuoden kuluttua 9 % ja 6 % (=kaksi vastaajaa) yli vuoden kuluttua.
- \* 58 %:lla on toistaiseksi voimassa oleva työsopimus, 42 %:lla määräaikainen
- \* 68 % on kokopäivätyö, 24 % osa-aikatyö ja lopuilla vaihtelee (henkilöstövuokrayritys)
- \* 65 % työssäkäyvistä on koulutusta vastaavassa oman alan työssä, 21 % oman alan työssä, mutta työtehtävissä, jotka eivät vastaa koulutusta ja 15 % on kokonaan toisella alalla.
- \* Lähes kaikki vastaajat (85 %) kertoivat pärjänneensä töissä hyvin, muutama ”ihan hyvin” ja yksi kertoi töiden sujuvan erinomaisesti.
- \* Vastaajista 74 % oli sitä mieltä, että koulutuksesta on ollut hyötyä työn tekemisessä, 12 %:n mielestä koulutuksesta on ollut jonkin verran tai ajoittain hyötyä ja 15 % vastasi, että koulutuksesta ei ole ollut hyötyä.

# Tarkempaa tietoa vastaajien tämän hetkisestä tilanteesta: työssäkäyvät

- \* Kysyttäessä mitä koulutuksessa olisi pitänyt tehdä toisin vastaukset olivat seuraavanlaisia: Ei mitään 32 %, Ei osaa sanoa 34 %, enemmän työvaltaista oppimista 25 %, enemmän koneiden käyttöä 7 % ja enemmän tietoa työpaikoista 5 %
- \* Yksittäisiä vastauksia: Enemmän teoriaa, uusia kalusteita tulisi olla, osin opetettiin vanhentuneita asioita, fysiikkaa, matematiikkaa, hardwarepuolta enemmän ja syvemmälle menevää opetusta, perusasioita enemmän, monipuolisemmat vaatteet tulisi olla, hyviä ja huonoja puolia työstä, perustöiden harjoittelua tarvitaan koulussa (ei saa luottaa siihen, että harjoittelussa opitaan), ilmastointihuoltojen tekeminen ja pakokaasutestaukset, koulu oli huono ja ajantuhlausta, kaikkea olisi pitänyt olla enemmän
- \* Kysyttäessä työntekoon liittyviä vahvuuksia vastaajat kertoivat muun muassa sosiaalisten taitojen (kuusi mainintaa) ja rutiininomaisten/toistuvien töiden tekemisen ( kuusi mainintaa) olevan vahvuuksiaan. Lisäksi mainittiin erinäisiä yksittäisiä vahvuuksia.

# Työhakuun saatu tuki ja ohjaus: Kaikki vastaajat

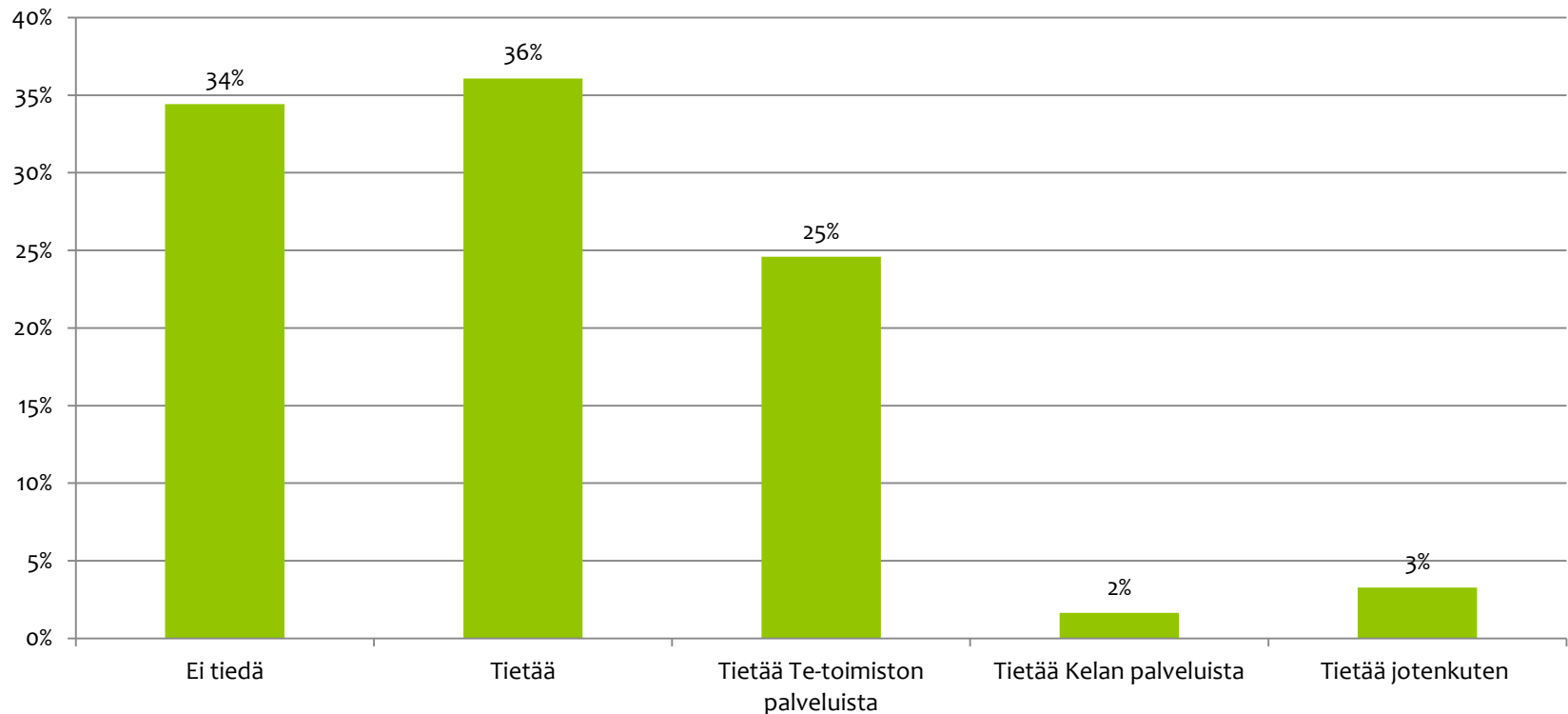
## Työnhakuun ja työllistymiseen saatu tuki ja ohjaus valmistumisen jälkeen





# Tieto työllistymiseen liittyvästä tuesta omalla paikkakunnalla: kaikki vastaajat

**Tietäkö vastaaja millaista tukea työllistymiseen voi saada  
(omalla paikkakunnalla)?**



# Opintojen aikana tarvittava tuki ja ohjaus työllistymisen edistämiseksi: Kaikki vastaajat

Vastaajista 32 % oli sitä mieltä, että opintojen aikana olisi pitänyt saada enemmän tukea ja ohjausta työnhakuun. 68 % oli sitä mieltä, että ohjausta ja tukea ei tarvitse enempää.

Vastaajien mielestä tuki ja ohjaus voisi olla esimerkiksi seuraavanlaista (vastaajien omin sanoin):

- \* enemmän tietoja yrityksistä ja mihin tehtäviin tutkinnolla voi hakea kun tutkinto on laaja-alainen
- \* enemmän tukea työharjoitteluun
- \* haastatteluvalmennus
- \* Olisi hyvä käydä läpi cv:n ja hakemuksen laatimista ja työhaastatteluun valmistautumista
- \* alan firmojen kartoittaminen
- \* käynti oman paikkakunnan te-toimistossa esim.
- \* tietoa työnhakuun enemmän
- \* Enemmän neuvoja ja tukea työharjoittelupaikan hakemiseen
- \* Valmennus haastatteluun
- \* Luotettiin liikaa, että harjoittelun aikana verkostoidutaan työpaikkoihin. Työkkäristä ihminen kouluun luennoimaan.
- \* Olisi pitänyt olla vielä enemmän työelämävalmennusta. Olisin tarvinnut yksilöohjausta.
- \* Työharjoittelua ei ollut ollenkaan, siitä ehkä olisin päässyt töihinkin.

# Unelmatyö

- \* Vastaajat kuvailivat unelmatyötään muun muassa seuraavasti (n=39): Hyvin palkattu 20 %, Työpaikka, jossa on hyvä työilmapiiri 18 %, Nykyinen työ 15 %, Vakituinen työsuhde 10 % ja Työpaikka, jossa on mukavia ihmisiä 8 %. 28 % tästä vastaaja joukosta oli vastannut, että ei tiedä mikä on oma unelmatyö.
- \* Lisäksi avoimia vastauksia oli seuraavanlaisia: työ, jossa viihtyy, koneiden kanssa työskentely, pelisuunnittelija, vähän töitä, edustustyö, Nuorisiohjaaja/yhteisöpedagogi, työ autoalalla, kirjailija, säveltäjä, kultaseppä tai animaattori, työ vaatekaupassa, kaupassa osastopäällikkö, toimistotyö, autoalan työ, urheilun parissa tehtävä työ, lentäjä, järjestyksenvalvonta, luova, sosiaalinen ja kohtalaisen vapaa työ, mukava työ, lihanleikkaaja, vaihtamassa alaa (ei vielä tiedä, mikä on oma unelmatyö), Käsityöalan oma yritys, autonasennusala, Nokian johtajana toimiminen, eläinkaupassa työskentely, oma yritys, eläintenhoitaja, helppo ja yksinkertainen työ, metsäkoneenkuljettajan työ, kokin työ (koulutuksen mukainen), työ, jossa saa olla tekemisissä ihmisten kanssa (mahdollisesti myyntityö), oma ravintola, päiväkodissa työskentely, keittiö- ja kahvilatyö, suunnittelijan työ, trukkikuski, miljonääri, johtajan paikka, ulkomailla ravintolassa, alanvaihto suunnitelmissa

# Tärkeitä asioita työhön liittyen

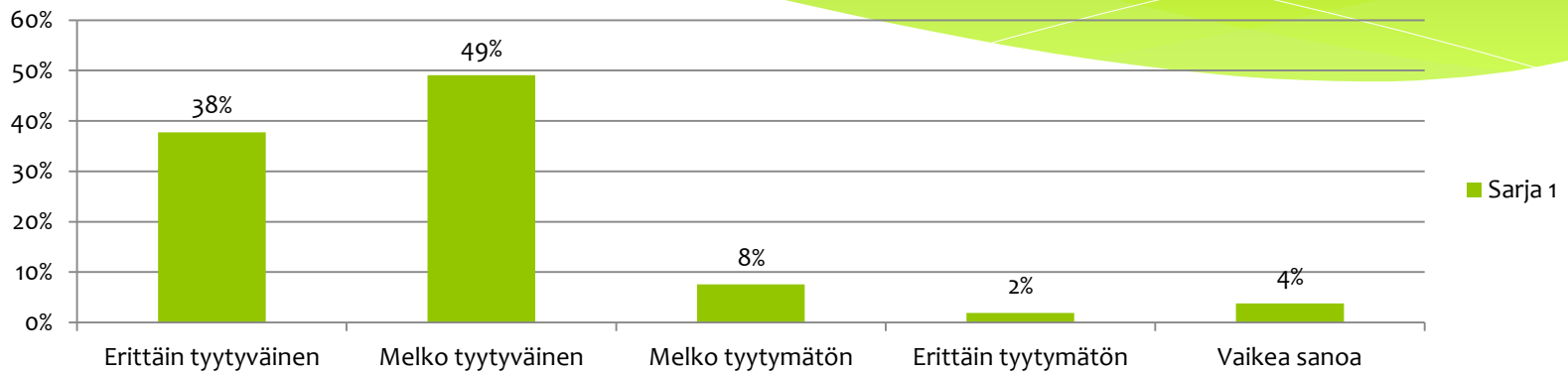
- \* Vastaajien mukaan muun muassa seuraavat asiat ovat tärkeitä työhön liittyen: toimivat ja hyvät ihmissuhteet työpaikalla 30 %, työilmapiiriin liittyvät asiat 28 %, palkkaan liittyvät asiat 21 %, joustavuus 5 %, vakituinen työsuhde 4 %, työpaikan sijainti 2 % ja työnantajan tasapuolisuus 2 %. 7 % vastaajista ei osannut sanoa.
- \* Yksittäisiä asioita mainittiin lisäksi seuraavia: ei työpaikkakiusaamista, työn vapaamuotoisuus ja itsenäisyys, avun saanti tarvittaessa, työnteko ja iso firma, työympäristön siisteys, tarkka ohjeistus, luotettava työsuhde, työnantajan joustavuus, luotettavuus sekä huumori, luottamus, hyvät työskentelyvälineet, selkeät tehtävät, työn osaaminen, asioista tiedottaminen, työajat, omat asiakkaat, kaikki asiat, motivoivat työtehtävät, reiluus, selkeät työtehtävät, inhimillisyys, joustavuus, tiedonkulku, työympäristö, mieluisat työtehtävät

# Työn merkitys

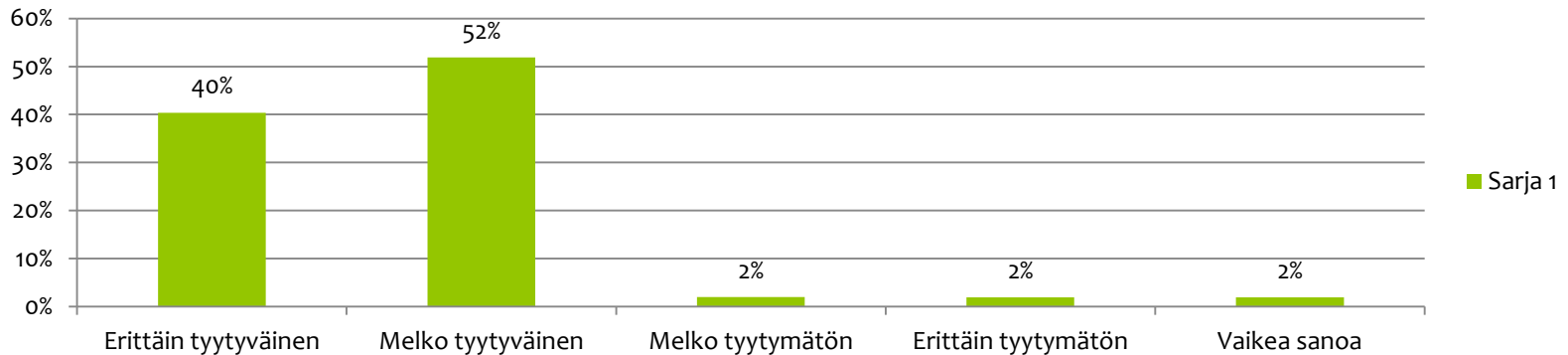
- \* 51 % vastaajista oli sitä mieltä, että työ on todella tärkeää heille.
- \* 47 % oli sitä mieltä, että työ melko tärkeää
- \* Yksi vastaaja oli sitä mieltä, että työ ei ole kovinkaan tärkeää

# Työhön ja työnantajaan liittyvä tyytyväisyys

## Tyytyväisyys työnantajaa kohtaan



## Tyytyväisyys työpaikkaa kohtaan



# (Palkka)työelämän ulkopuolella olevat: motivaatio työntekoon

- \* Kaikki työttöminä (tai harjoittelussa) olevat haluaisivat töihin (n=17)
- \* Kaikki paitsi yksi ovat töitä myös hakeneet
- \* Töitä on haettu eri tavoin: suurin osa (kuusi vastaajaa) on hakenut töitä internetin kautta, osa on etsinyt työpaikkailmoituksia (4 vastaajaa), käynyt työvoimatoimistossa (3 vastaajaa), soittanut työpaikkoihin, ottanut yhteyttä harjoittelupaikkaan, toivoo työllistyvänsä työelämävalmennuksen kautta.
- \* Yhtä vastaajaa lukuun ottamatta kaikki ovat ilmoittautuneet työttömiksi työnhakijoiksi.

# (Palkka)työelämän ulkopuolella olevat

- ❖ Vastaajien oma käsitys siitä, miksi työpaikkaa ei ole löytynyt: työpaikkoja ei ole (6 mainintaa), väärä koulutus (2 mainintaa), hakemusten teko on vaikeaa, ei ole hakenut töitä, liian paljon muita hakijoita, suhtautuminen erityistä tukea tarvitsevien työllistämistä kohtaan syynä, työpaikat ovat kaukana, ei ole työkokemusta, kyllästynyt työnhakuun yrityksen jälkeen.
- ❖ Työhaastattelussa vastaajista on ollut 12, viisi ei ole ollut työhaastattelussa



# Työelämän ulkopuolella olevat (opiskelemassa, armeijassa, äitiyslomalla)

- \* Kaikki vastaajat (n=11) haluaisivat töihin, yksi heistä haluaisi tällä hetkellä.
- \* Vastaajista 60 % on ilmoittautunut työttömäksi työnhakijaksi.
- \* Työhaastattelussa on ollut seitsemän vastaajista

# Työelämän ulkopuolella olevat

- \* Tukea työnhakuun haluaisi vastaajista kahdeksan, loput (19 vastaajaa) eivät halua enempää tukea työnhakuun
- \* 69 % vastaajista (tällä hetkellä työelämän ulkopuolella olevat) on ollut töissä valmistumisen jälkeen. Suurin osa heistä on tehnyt muutaman kuukauden työpätkän.